

20  
26

# AUDAZ

Revolution in locks



Catálogo de produtos

[www.audazfechaduras.com.br](http://www.audazfechaduras.com.br)

# Da engenharia à inovação em design e tecnologia

A AUDAZ nasce da sólida experiência de empresários formados na indústria de ferragens, com atuação nos mais exigentes mercados da arquitetura brasileira.

Integramos engenharia, design, tecnologia e visão comercial para desenvolver soluções construtivas de alta performance, com foco em durabilidade, resistência e acabamento impecável.

*Impulsionar grandes ideias com soluções inteligentes e acabamento impecável.*

ENGENHARIA · DESIGN · ALTA PERFORMANCE

CONJUNTOS DE FECHADURAS ABNT

# TRÁFEGO INTENSO

Desenvolvidas para aplicações de alto desempenho, as fechaduras AUDAZ para tráfego intenso combinam **robustez, precisão e funcionamento silencioso**, mesmo em condições severas de uso.



Produto conforme norma ABNT NBR 14913

Máxima segurança, durabilidade e resistência.

TESTADO E APROVADO  
nos mais rigorosos ensaios:



USO INTENSO  
Frequência: ALTA



MÁXIMA  
SEGURANÇA



RESISTÊNCIA  
CORROSÃO  
Grau 4



FUNCIONAMENTO  
SILENCIOSO



ACABAMENTO  
PREMIUM



VARIEDADE  
DE DESIGN

*Projetadas para durar.  
Preparadas para o uso real.*



# LOUVRE

## INOX 304 · 55MM

TRÁFEGO INTENSO



- Maçaneta em inox 304;
- Rosetas em inox 304 com sistema de fixação duplo click;
- Fechadura conforme norma ABNT 14913;
- Cilindro 60mm - 6 Pinos - 3 Chaves;
- Testa e contra testa em inox 304;
- Canto redondo ou quadrado;

EXTERNA



POLIDO

INTERNA



ESCOVADO

WC



PRETO FOSCO

# ORSAY

## INOX 304 · 55MM

TRÁFEGO INTENSO



- Maçaneta em inox 304;
- Rosetas em inox 304 com sistema de fixação duplo click;
- Fechadura conforme norma ABNT 14913;
- Cilindro 60mm - 6 Pinos - 3 Chaves;
- Testa e contra testa em inox 304;
- Canto redondo ou quadrado;

EXTERNA



POLIDO

INTERNA



ESCOVADO

WC



PRETO FOSCO

# CLUNY

## INOX 304 · 55MM

TRÁFEGO INTENSO



- Maçaneta em inox 304;
- Rosetas em inox 304 com sistema de fixação duplo click;
- Fechadura conforme norma ABNT 14913;
- Cilindro 60mm - 6 Pinos - 3 Chaves;
- Testa e contra testa em inox 304;
- Canto redondo ou quadrado;

EXTERNA



POLIDO

INTERNA



ESCOVADO

WC




PRETO FOSCO

# NANI

INOX 304 · 55MM

TRÁFEGO INTENSO



- Maçaneta em inox 304;
- Rosetas em inox 304 com sistema de fixação duplo click;
- Fechadura conforme norma ABNT 14913;
- Cilindro 60mm - 6 Pinos - 3 Chaves;
- Testa e contra testa em inox 304;
- Canto redondo ou quadrado;



EXTERNA



POLIDO

INTERNA



ESCOVADO

WC



PRETO FOSCO

# ALTES

## INOX 304 · 55MM

TRÁFEGO INTENSO



- Maçaneta em inox 304;
- Rosetas em inox 304 com sistema de fixação duplo click;
- Fechadura conforme norma ABNT 14913;
- Cilindro 60mm - 6 Pinos - 3 Chaves;
- Testa e contra testa em inox 304;
- Canto redondo ou quadrado;



EXTERNA



POLIDO

INTERNA



ESCOVADO

WC




PRETO FOSCO

# PLANTIN

INOX 304 · 55MM

TRÁFEGO INTENSO



- Maçaneta em inox 304;
- Rosetas em inox 304 com sistema de fixação duplo click;
- Fechadura conforme norma ABNT 14913;
- Cilindro 60mm - 6 Pinos - 3 Chaves;
- Testa e contra testa em inox 304;
- Canto redondo ou quadrado;

EXTERNA



POLIDO

INTERNA



ESCOVADO

WC



PRETO FOSCO

# TRIUNFO

INOX 304 · 55MM

TRÁFEGO INTENSO



- Maçaneta em inox 304;
- Rosetas em inox 304 com sistema de fixação duplo click;
- Fechadura conforme norma ABNT 14913;
- Cilindro 60mm - 6 Pinos - 3 Chaves;
- Testa e contra testa em inox 304;
- Canto redondo ou quadrado;



EXTERNA



POLIDO

INTERNA



ESCOVADO

WC



PRETO FOSCO

# KAI

## INOX 304 · 55MM

TRÁFEGO INTENSO



- Maçaneta em inox 304;
- Rosetas em inox 304 com sistema de fixação duplo click;
- Fechadura conforme norma ABNT 14913;
- Cilindro 60mm - 6 Pinos - 3 Chaves;
- Testa e contra testa em inox 304;
- Canto redondo ou quadrado;



EXTERNA



POLIDO

INTERNA



ESCOVADO

WC



PRETO FOSCO

# ACESSIBILITÁ

INOX 304 · 55MM

TRÁFEGO INTENSO



- Maçaneta em inox 304;
- Rosetas em inox 304 com sistema de fixação duplo click;
- Fechadura conforme norma ABNT 14913;
- Cilindro 60mm - 6 Pinos - 3 Chaves;
- Testa e contra testa em inox 304;
- Canto redondo ou quadrado;



EXTERNA



POLIDO

INTERNA



ESCOVADO

WC



PRETO FOSCO

CONJUNTOS DE FECHADURAS MAGNÉTICAS

# MINIMALISTA

Desenvolvidas para aplicações internas, as fechaduras magnéticas minimalistas AUDAZ combinam elegância, sofisticação e um funcionamento extremamente silencioso.



*Elegância em cada movimento.*



FUNCIONAMENTO  
SILENCIOSO



ACABAMENTO  
PREMIUM



VARIEDADE  
DE DESIGN

# ION

Fechadura Magnética Minimalista.



Movimento suave, silencioso e minimalista.



FECHADURA  
MAGNÉTICA



FORMATO  
ANATÔMICO



DURABILIDADE  
TESTADA

# NEXA

Fechadura Magnética Minimalista.

Movimento suave, silencioso e minimalista.



FECHADURA  
MAGNÉTICA



FORMATO  
ANATÔMICO



DURABILIDADE  
TESTADA

# LUMINA

Fechadura Magnética Minimalista.



- Tecnologia TTLock integrada
- Bateria de lítio de alta performance
- Design minimalista e sofisticada



FECHADURA  
MAGNÉTICA



CARREGAMENTO  
USB-C



DURABILIDADE  
TESTADA

LINHA DE FECHADURAS

# ELETRÔNICAS



*Elegância em cada movimento.*

FECHADURA DIGITAL

# PULSE S1

Tecnologia inteligente,  
segurança e conectividade  
em perfeita harmonia



**Controle total.**

Tecnologia ao seu alcance



FECHADURA DIGITAL

# AXION N9

Tecnologia inteligente,  
segurança e conectividade  
em perfeita harmonia

**Controle total.**  
Tecnologia ao seu  
alcance



Biometria de  
alta precisão



Acesso via app  
TTLock (Bluetooth  
(Bluetooth BLE)  
ou Tuya (Wi-Fi)



+5 funções  
de acesso



FECHADURA DIGITAL

# WAVE A270

Tecnologia inteligente,  
segurança e conectividade  
em perfeita harmonia

**Controle total.**  
Tecnologia ao  
seu alcance



Biometria de  
alta precisão



Acesso via app  
TTLock BLE



+ 5 funções  
de acesso

DOBRADIÇA

# OCULTA

Ajuste 3D



## DO2323-115

### Características

- Ângulo de abertura: 145°
- Material: Liga especial de zinco
- Capacidade: 45 kg por par
- Espessura da porta: 26–33 mm
- Largura máxima da porta: 850 mm
- Acabamento: Prata



## DO1821-155

### Características

- Ângulo de abertura: 180°
- Material: Liga especial de zinco/inox
- Capacidade: 40 kg por par
- Espessura min. da porta: 25 mm
- Largura máxima da porta: 900 mm
- Acabamento: Prata / Preta



## DO2828-160

### Características

- Ângulo de abertura: 180°
- Material: Liga especial de zinco/inox
- Capacidade: 80 kg por par
- Espessura min. da porta: 40 mm
- Largura máxima da porta: 1000 mm
- Acabamento: Prata / Preta

DOBRADIÇA

# EM AÇO INOX COM ROLAMENTOS

Alta performance, resistência e durabilidade para aplicações de alto padrão.

## ESPECIFICAÇÕES

Material: Aço inox

Acabamentos: Polido, Escovado e Preto fosco

Sistema: Rolamentos com lubrificação permanente

## MEDIDAS

4 x 3" x 3mm

3 1/2 x 3" x 2,5mm

3 x 2 1/2 x 2mm

## CONFIGURAÇÕES

Canto redondo: Raio 15,8 mm


Canto reto



# AUDAZ

Revolution in locks

[www.audazfechaduras.com.br](http://www.audazfechaduras.com.br)

 [audaz.pro](https://www.instagram.com/audaz.pro)

[contato@audazfechaduras.com.br](mailto:contato@audazfechaduras.com.br)